

Quartzline

Cem

Quartzline Cem

Systemy cementowe
do oryginalnego wykończenia zarówno podłóg jak i ścian.

Quartzline BV w Dordrechcie zajmuje się projektowaniem i produkcją systemów podłogowych i ściennych wyłącznie dla profesjonalnych firm posadzkarskich i zajmujących się wykończeniem.



System Decorative

Cem Decorative to cementowa masa samopoziomująca do podłóg zapewniająca nowoczesny i betonowy wygląd. Podłoga i ściana Cem Decorative ma efektowny wygląd.


Utwardzanie odbywa się zarówno poprzez hydratację spoiw mineralnych, jak i poprzez tworzenie warstwy polimerowej. Biel tego systemu stanowi podstawę do wykonania wykończenia podłogi, tak by za pomocą systemu mieszania kolorów Quartzline uzyskać wykończenie podłogi w niemal każdym kolorze.

Cem Decorative składa się z wyselekcjonowanych reaktywnych i niereaktywnych wypełniaczy. W ten sposób powstaje posadzka, która dzięki płynnym właściwościom zapewnia mocny, doskonały wygląd betonu.

Perfekcyjnie nadaje się do mieszkań, restauracji, placówek handlowych i placówek służby zdrowia,

Zastosowanie

Ostateczny wygląd betonu zależy od fachowca.



Mikrocement

Trwały mikrocement do podłóg i ścian. Mikrocement - Cem Micro - składa się dwóch produktów - gruby Micro Base i bardzo drobny Micro Top. Oba są trwałym mikrocementem do podłóg i ścian. Taka konstrukcja podłogi i ściany gwarantuje doskonałe właściwości i atrakcyjny wygląd. Utwardzanie odbywa się zarówno poprzez hydratację spoiw mineralnych, jak i poprzez tworzenie warstwy polimerowej.



Quartzline Cem:

- ✓ Dekoracyjny
- ✓ Nastrojowy
- ✓ Trwały
- ✓ Odporność na działanie płynów



Z uwagi na biel Cem Micro jest doskonałą bazą, by łącząc go z systemem mieszania kolorów Quartzline uzyskać barwne wykończenia podłóg i ścian w praktycznie wszystkich kolorach RAL, NCS lub Sikkens. Cem Micro jest odporny na działanie cieczy. Dzięki temu pod warstwę wierzchnią nie przedostaje się np. woda pochodząca z czyszczenia.

Objaśnienia dotyczące systemu

Primer do posadzek - takich jak cementowe, anhydrytowe, niwelujące czy gipsowe zaprawy wyrównujące - musi wnikać głęboko w podłoże. Najpierw należy przeszlifować podłoże a następnie rozcieńczyć wodą środek gruntujący Universal w proporcji 1 część środka gruntującego na 3 części wody.

Również do ścian gipsowych, czy z płytami gipsowymi, z kaflami, do ścian piaskowo-cementowych istotne jest właściwe rozcieńczanie primera. Należy zawsze zadbać, by primer - środek gruntujący dobrze wniknął do podłoża.

W przypadku podłoża szczelnego, takiego jak podłoga wyłożona płytkami, najpierw należy przeszlifować go a dopiero potem nałożyć primer GP. Primer Universal nie jest do tego konieczny.

Nanoszenie mikrocementu

Nałóż Micro Base na podłogę bądź ścianę. Po tym należy odczekać

aż wyschnie. Jest to widoczne w zmianie koloru od ciemnego do jasnego. Następnie należy przeszlifować i natychmiast nałożyć Micro Top.

Micro Base łatwiejszy jest wówczas do przeszlifowania, niż, gdy postanowimy to wykonać następnego dnia. Szlifowanie wymaga wówczas więcej czasu.

Jeżeli na Micro Base widoczne będą mokre plamy i zostanie nałożony na nią Micro Top, na mikrocementzie mogą pojawić się kolejnego dnia pęknięcia.

Zastosowanie

Najlepsze rezultaty uzyskuje się zazwyczaj stosując krótkie pociągnięcia. Tak powstają również nasze wzorniki i próbniki kolorów. Ale oczywiście o ostatecznym wyniku decyduje ręka fachowca.

Uwaga!

W przypadku nakładania mikrocementu w pomieszczeniach mokrych, zawsze powinno się stosować jako podłoże tynk cementowy. Podłoże gipsowe jest nieodpowiednie.

Doskonale nadaje się do: mieszkań, biur, przemysłu motoryzacyjnego, sprawdzi się w restauracjach.

Quartzline Cem
pozwoli żyć ścianom i
podłogom.

Quartzline




QL010025



QL010050




QL010100




QL020025



QL020050



QL020100



QL020200



QL030025



QL030050



QL030100



QL040025




QL040050




QL040100



QL050025



QL050050



QL050100



QL060025



QL060050



QL060100




QL070025



QL070050



QL070100



QL080100

Niniejszy folder został opracowany z dużą starannością. Mogą jednak wystąpić odstępstwa kolorów pomiędzy zdjęciami opublikowanymi w niniejszym folderze a faktycznie wykonanymi systemami posadzkowymi.

Wzornik

Wzornik Deco można zamówić na naszej stronie internetowej w zakładce "samples".

Quartzline

W.A. Boogaerdstraat 5 3316 BN
Dordrecht
+31 78 65 131 00
info@quartzline.nl
www.quartzline.nl